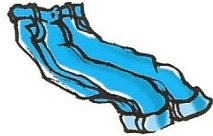






Zum Schluss versucht doch einfach mal, einige französische Wörter den Bildern zuzuordnen. Ihr werdet sehen, es ist gar nicht so schwierig!



- le camping-car la girafe le bus le pull-over
 l'éléphant le jean le tee-shirt
 l'hélicoptère le sweat-shirt le crocodile

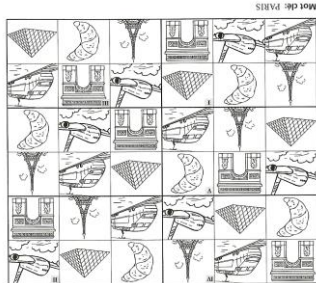


AMG Friesoythe
 Fachgruppe Französisch

Bonjour, les élèves! Liebe Schülerinnen und Schüler!
 Bestimmt habt ihr schon einige Ideen, wenn ihr an das Land Frankreich denkt, oder kennt sogar ein paar französische Wörter. In den folgenden kleinen Rätseln könnt ihr euer Wissen einmal testen oder vielleicht auch zusätzliche Ideen bekommen über Land und Leute, berühmte Sehenswürdigkeiten, Essen und Trinken sowie die französische Sprache. Probiert es einfach mal aus. Bonne chance! Viel Glück!



Lösungen



Lösungen


1 Grille de mots cachés

Qu'est-ce que vous savez de la France? (Was wisst ihr über Frankreich?)
 Dans la grille, il y a 14 mots cachés. (In dem Gitter sind 14 Wörter versteckt.)
 Cerclez-les avec un crayon de couleur. (Umkreist sie mit einem Buntstift.)

Z	D	B	A	G	U	E	T	T	E	M	E
E	W	E	N	O	U	K	A	B	S	L	U
I	Y	B	C	R	E	P	E	S	L	O	R
F	A	N	O	T	G	V	T	X	O	T	O
F	B	O	C	Y	D	S	N	H	U	F	D
E	X	T	H	I	O	T	A	K	V	R	I
L	N	R	L	M	K	P	P	K	R	H	S
T	T	E	M	C	Z	S	O	H	E	C	N
U	M	D	K	H	U	R	L	S	L	Y	E
R	O	A	B	A	M	Q	E	N	G	B	Y
M	B	M	C	M	Z	U	O	T	O	K	L
I	O	E	U	P	K	P	N	Z	M	P	U
X	N	L	C	A	M	E	M	B	E	R	T
A	J	P	H	G	I	M	D	Q	R	J	I
C	O	T	E	N	P	T	Y	U	C	U	Z
O	U	F	G	E	B	P	A	R	I	S	J
L	R	A	B	R	Y	G	Q	N	M	A	G
Y	I	W	P	P	E	K	U	M	F	G	L
T	O	U	R	D	E	F	R	A	N	C	E

2 Sudoku – niveau moyen

a Wenn ihr euch das Gitternetz anschaut, erkennt ihr Reihen (waagrecht),
 Spalten (senkrecht) und Blöcke (1 Block = 2x3 Felder).
 Ihr müsst alle sechs Bilder so in die Reihen, Spalten und Blöcke verteilen,
 dass sie jeweils nur einmal vorkommen.



b Habt ihr das Sudoku gelöst, sucht ihr die mit den römischen Zahlen I, II, III, IV, V beschrifteten Felder
 heraus, notiert die deutschen Namen der abgebildeten Gegenstände und unterstreicht den gesuchten
 Buchstaben. Schreibt die unterstrichenen Buchstaben der Reihe nach auf die entsprechenden Linien
 und lest dann das so entstandene Wort.

Mot clé (Lösungswort):

I	II	III	IV	V
1. Buchstabe	1. Buchstabe	2. Buchstabe	2. Buchstabe	5. Buchstabe
—	—	—	—	—